

PLONGES SUR PIÈTEMENT SERIE 700 - GASTRONOMIE

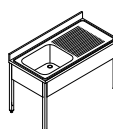
Les plonges sur piétement sont construites avec un nouveau système qui permet de les assembler très rapidement le produit, grâce à un joint à emboîtement breveté permettant, au même temps, de réduire les volumes.

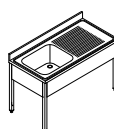
Leur profondeur est de 70 cm et sont fournies, en standard, avec étagère inférieure.

Les longueurs standard vont de 70 à 240 cm et les bacs et les égouttoirs nervuré sont proposés dans différentes positions de manière à répondre à tous les besoins. Toutes les plonges sont réglables en hauteur grâce aux vérins qui peuvent rehausser le plan de travail jusqu'à 92 cm de hauteur.


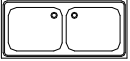
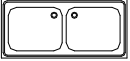





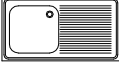
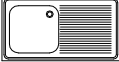
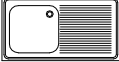
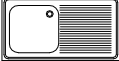
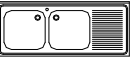
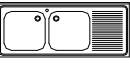

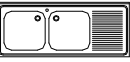
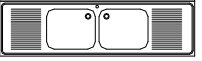
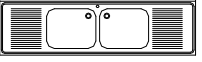
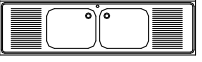
Les plonges sont fournies, en standard, avec siphon, bonde et trop-plein.

Tous les produits sont réalisés en acier inox AISI 304 18/10. Toutes les gammes ont été étudiées pour permettre une formulation d'offres rapide, avec de nombreuses dimensions standard au choix.



Modèles	
	
Dimensions Extérieures	
Longueur (L)	700÷2400
Profondeur (P)	700
Hauteur (H)	850÷920
Hauteur avec dossier	950÷1020
Nbre de piètements	4
Section piètements	40x40
Epaisseur plan	40
Trop-plein	✓
Bonde	✓
Siphon	✓
Assemblé	✗
Non assemblé	✓
Etagère	○
STANDARD	✓
OPTION	○
NON DISPONIBLE	✗
dimensions indiquées en mm	

PLONGES SUR PIETEMENT SERIE 700 - GASTRONOMIE

	Dimensions Ext	Dimensions bac			Position égouttoir	Nbre de bacs
	Longueur (L)	Longueur	Profondeur	Hauteur		
	700÷800	500	500	300	x	1
	1200	500	500	300	x	2
	1400÷1600	600	500	320	x	2
	1000	860	500	375	x	1
	1200	960	500	375	x	1
	1400	1160	500	375	x	1
	1600	1460	500	375	x	1
	1900	1660	500	375	x	1
	1000	500	500	300	d/g	1
	1200	500	500	300	d/g	1
	1300	500	500	300	d/g	1
	1400	600	500	320	d/g	1
	1400	400	500	250	d/g	2
	1600	500	500	300	d/g	2
	1800	500	500	300	d/g	2
	2000	600	500	320	d/g	2
	2000	400	500	250	d & g	2
	2100	500	500	300	d & g	2
	2400	600	500	320	d & g	2
STANDARD					✓	
OPTION					○	
NON DISPONIBLE					x	
dimensions indiquées en mm						