

PLONGES SUR PLACARD SERIE 700 - GASTRONOMIE

Les nouvelles plonges sur placard sont réalisées par une structure porteuse sur pieds réglables h. 14/18.

Il existe en option des pieds h. 18/23. Les longueurs des modèles varient de 70 à 140 cm et les bacs et les égouttoirs nervurés sont proposés dans différentes positions afin de répondre à tous les besoins.

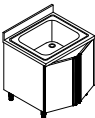
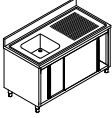
Les plonges de 70 cm de longueur sont équipées de portes battants.

Les portes coulissantes sont démontables sans besoin d'outils, pour faciliter le nettoyage conformément aux plus strictes normes d'hygiène en vigueur.


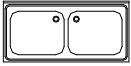
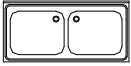



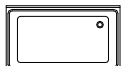

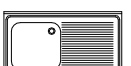
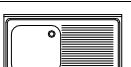

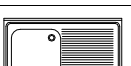






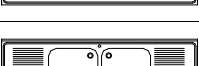
Les plonges sont dotées, en standard, de siphon, bonde et trop-plein

Tous les produits sont réalisés en acier inox AISI 304 18/10. Toutes les gammes ont été étudiées pour permettre une formulation d'offres rapide, avec de nombreuses dimensions standard au choix.



Modèles	
 	
Dimensions Extérieures	
Longueur (L)	700÷2400
Profondeur (P)	700
Hauteur (H)	850÷920
Hauteur avec dossier	950÷1020
Epaisseur plan	40
Epaisseur côtés	50
Trop-plein	○
Bonde	○
Siphon	○
Pieds réglables 140/180	✓
Pieds réglables 180/230	○
Assemblé	✓
Non assemblé	✗
Etagère supplémentaire	✗
STANDARD	✓
OPTION	○
NON DISPONIBLE	✗
dimensions indiquées en mm	

PLONGES SUR PLACARD SERIE 700 - GASTRONOMIE

	Dimensions Ext	Dimensions bac			Position égouttoir	Nbre de bacs
	Longueur (L)	Longueur	Profondeur	Hauteur		
	700÷800	500	500	300	x	1
	1200	500	500	300	x	2
	1400÷1600	600	500	320	x	2
	1000	860	500	375	x	1
	1200	960	500	375	x	1
	1400	1160	500	375	x	1
	1600	1460	500	375	x	1
	1900	1660	500	375	x	1
	1000	500	500	300	d/g	1
	1200	500	500	300	d/g	1
	1300	500	500	300	d/g	1
	1400	600	500	320	d/g	1
	1400	400	500	250	d/g	2
	1600	500	500	300	d/g	2
	1800	500	500	300	d/g	2
	2000	600	500	320	d/g	2
	2000	400	500	250	d & g	2
	2100	500	500	300	d & g	2
	2400	600	500	320	d & g	2
STANDARD					✓	
OPTION					o	
NON DISPONIBLE					x	
dimensions indiquées en mm						